

IRON-HAND

**CELOSÍAS
METÁLICAS**

CATÁLOGO 2025



TRANSFORMAMOS ESPACIOS
QUE INSPIRAN

ÍNDICE

4. ¿Quiénes somos?

5. Valores

6. ¿Qué son las celosías?

Celosías interiores

7. Barandales de escalera

10. Mamparas

13. Muros divisorios

15. Plafones

Celosías exteriores

17. Barandales

20. Pérgolas

22. Protecciones

24. Puertas

27. Ventanas

30. Diseños personalizados

Decoraciones

Señalética

Logos

Cortes personalizados

Portones

Puertas de jardín

Plafones irregulares

Fachadas

36. Materiales

37. Gama de colores | pintura esmalte

39. Gama de colores | pintura electrostática

41. Diseños de celosías



¿QUIÉNES SOMOS?

Somos una empresa tabasqueña pionera en el diseño y fabricación de celosías. Nuestro objetivo es ser parte aguas en la creación de conceptos visuales únicos en espacios interiores y exteriores, fabricando recursos estéticos, funcionales y duraderos como lo son las celosías. Nuestros diseños se crean a la medida de tus necesidades, ideales en el ámbito residencial y comercial, fabricados con la más alta calidad, precisión y la más avanzada tecnología.

VALORES



Adaptabilidad

Diseñamos cada pieza de acuerdo a las necesidades de nuestros clientes.




Calidad

Nos enfocamos en fabricar productos con acabados precisos y duraderos.



Compromiso

Actuamos con responsabilidad para garantizar un servicio excepcional.



Eficiencia

Aplicamos técnicas avanzadas para mejorar tiempos de producción y resultados.



Innovación

Utilizamos tecnología de vanguardia para optimizar nuestros procesos.

¿QUÉ SON LAS CELOSÍAS?

Son elementos decorativos y estructurales para crear conceptos vanguardistas, modernos e innovadores dentro del diseño arquitectónico, utilizadas en cualquier espacio interior y exterior, gracias a su fácil adaptabilidad.

Las celosías son una excelente opción para crear o mejorar los espacios agregando un toque de estética en diversas formas y materiales los cuáles generan un alto impacto visual en cualquier proyecto arquitectónico ya sea residencial, comercial o industrial.

Otro de los aspectos más sobresalientes de estos elementos, es su durabilidad y resistencia en el ambiente, lo que genera un bajo mantenimiento. Desde su fabricación se utilizan materiales de alta calidad para garantizar un aspecto impecable a lo largo del tiempo.

La tecnología de corte láser en su fabricación garantiza un acabado impecable.

Las celosías son la solución precisa para generar espacios más iluminados, mejor ventilados, sin perder la seguridad y privacidad.



BARANDALES DE ESCALERA

Son un elemento clave en cualquier proyecto, proporcionando acceso y fluidez entre niveles sin perder de vista el diseño. En IronHand, nos enfocamos en fabricar escaleras resistentes y funcionales, utilizando materiales de alta calidad y procesos que garantizan durabilidad y seguridad. Contamos con diseños adaptados a distintas necesidades, asegurando estructuras sólidas y acabados precisos para cada espacio. Descubre nuestras opciones y encuentra la escalera ideal para tu proyecto.

**Personaliza
tu barandal
de escalera**

1.



Elige el modelo de marco.
Consulta los detalles de los
perfiles, espesores y medidas.

2.



Escoge el modelo de celosía.
Contamos con más de 250 diseños,
encuétralos de la página 42 a la 44.



MARCO DE ESCALERA MAX ESC-01-A-25

Detalles

Barandal de escalera metálica elaborado con perfiles redondos y elípticos de 0.9 m a 1.0 m de alto con soportes elaborados con placas metálicas ancladas al piso.

Materiales

Perfil redondo ced 30 de 1" a 2".
Perfil redondo para pasamanos de 1" a 2".
Placa metálica de cal 12.

Acabado

Pintura metálica acabado mate, brillante o acero inoxidable.

Celosía:

Modelo propuesto C-058*



MARCO DE ESCALERA GÉMINIS ESC-02-A-25

Detalles

Barandal de escalera metálica elaborado con perfiles redondos y elípticos de 0.9 m a 1.0 m de alto, con travesaños intermedios elaborados con perfil ced 40. Soportes elaborados con placas metálicas ancladas al piso.

Materiales

Perfil redondo ced 30 de 1" a 2".
Perfil redondo para pasamanos de 1" a 2".
Placa metálica de cal 12.

Acabado

Pintura metálica acabado mate, brillante o acero inoxidable.

Celosía:

Modelo propuesto C-003*



MARCO DE ESCALERA FORZA ESC-03-A-25

Detalles

Barandal de escalera metálica elaborado con perfiles redondos de 0.9 m a 1.0 m de alto, con travesaños intermedios elaborados con perfil redondo.

Materiales

Perfil redondo de 1" a 2".
Placa metálica de cal 12.

Acabado

Pintura metálica acabado mate, brillante o acero inoxidable.

Celosía:

Modelo propuesto C-008*



MARCO DE ESCALERA ORIÓN ESC-04-A-25

Detalles

Barandal de escalera metálica elaborado con perfiles tubulares de 0.9 m a 1.0 m de alto, con travesaños intermedios elaborados con perfil tubular. Soportes elaborados con placas metálicas ancladas al piso.

Materiales

Perfil tubular 30 de 1" a 2".
Placa metálica de cal 14.

Acabado

Pintura metálica acabado mate, brillante o acero inoxidable.

Celosía:

Modelo propuesto C-017*



MAMPARAS

Las mamparas permiten dividir áreas de forma práctica y estética, creando ambientes funcionales sin necesidad de grandes modificaciones aportando belleza decorativa . Nuestro objetivo es brindarte soluciones ligeras que permitan conservar la privacidad sin la necesidad de usar estructuras sólidas. Desde oficinas hasta áreas industriales o comerciales, nuestras mamparas crean espacios únicos.

**Personaliza
tu mampara**

1.



Elige el modelo de marco.
Consulta los detalles de los
perfiles, espesores y medidas.

2.



Escoge el modelo de celosía.
Contamos con más de 250 diseños,
encuétralos de la página 42 a la 44.



MARCO TRÓPICO

MA-01-B-25

Detalles

Mampara metálica elaborada con perfiles redondos de 1.5 m de ancho y 1.80 m de alto.

Materiales

Perfil redondo de 1" a 1 1/2".

Acabado

Pintura metálica acabado mate, brillante o acero inoxidable.

Celosía:

Modelo propuesto C-056*



MARCO DAISY

MA-02-B-25

Detalles

Mampara metálica elaborada con perfiles tubulares de 1.5 m de ancho y 1.80 m de alto.

Materiales

Perfil tubular de 3/4".

PTR de 2" x 1".

Accesorios de rueda de 1".

Acabado

Pintura metálica acabado mate, brillante o acero inoxidable.

Celosía:

Modelo propuesto C-066*



MARCO JUNGLE

MA-03-B-25

Detalles

Mampara metálica elaborada con perfiles tubulares de 1.0 m de ancho y 1.80 m de alto.

Materiales


Perfil tubular de 3/4". PTR de 2" x 1".
Lámina calibre 12.

Acabado

Pintura metálica acabado mate, brillante o acero inoxidable.

Celosía:

Modelo propuesto C-001*



MARCO ÁNGULOS

MA-04-B-25

Detalles

Mampara metálica elaborada con ángulos.
Ancho lateral de 0.7 m, ancho frontal de 1.2 m y 1.80 m de alto.

Materiales

Lámina calibre 2.

Acabado

Pintura metálica acabado mate, brillante o acero inoxidable.

MUROS DIVISORIOS

Los muros divisores son la solución perfecta cuando se busca crear separaciones, fijas y duraderas, asegurando máxima privacidad y organización. En Iron Hand, fabricamos muros divisores a medida, ideales para ambientes que requieren mayor privacidad y aislamiento. Hechos con acabados modernos y atractivos, ideales para cualquier espacio que necesite una estructura sólida y funcional, sin sacrificar el diseño y calidad.

**Personaliza tu
muro divisorio**

1.



Elige el modelo de marco.
Consulta los detalles de los
perfiles, espesores y medidas.

2.



Escoge el modelo de celosía.
Contamos con más de 250 diseños,
encuétralos de la página 42 a la 44.



MARCO GRACO

MU-01-C-25

Detalles

Muro divisorio elaborado con perfil tubular de 2" a 4", ancho de 0.5 m a 1.2 m y alto de 2.0 m a 3.0 m.

Materiales

Perfil tubular de 1" a 2".

Acabado

Pintura metálica acabado mate, brillante o acero inoxidable.

Celosía:

Modelo propuesto C-036*



MARCO INOX

MU-02-C-25

Detalles

Muro divisorio elaborado con perfil de ángulo de 0.5 m a 1.2 m de ancho y de 2.0 m a 3.0 m de alto.

Soportes en pisos, techos o muros.

Materiales

Ángulo de 3/4" a 2".

Acabado

Pintura metálica acabado mate, brillante o acero inoxidable.

Celosía:

Modelo propuesto C-044*

PLAFONES

Los plafones no solo proporcionan una solución estética para el techo, sino que también mejoran la acústica y la iluminación de cualquier espacio. En Iron Hand, diseñamos piezas para crear conceptos visuales atractivos y funcionales, garantizando una estructura resistente y un acabado elegante.

**Personaliza
tu plafón**

1.



Elige el modelo de marco.
Consulta los detalles de los
perfiles, espesores y medidas.

2.



Escoge el modelo de celosía.
Contamos con más de 250 diseños,
encuétralos de la página 42 a la 44.



MARCO ECOS

PF-01-D-25

Detalles

Plafón elaborado con perfil tubular de 2" a 4" de 1.0 m a 1.2 m de ancho y de 2.0 m a 3.0 m de largo.

Materiales

Perfil tubular de 1" a 2".
Lámina calibre 16.

Acabado

Pintura metálica acabado mate, brillante o acero inoxidable.

Celosía:

Modelo propuesto C-036*



MARCO ELEGANCE

PF-02-D-25

Detalles

Plafón elaborado con perfil de ángulo de 1.0 m a 1.2 m de ancho y de 2.0 m a 3.0 m de alto.

Materiales

Perfil tubular de 1" a 2".
Lámina calibre 16.

Acabado

Pintura metálica acabado mate, brillante o acero inoxidable.

Celosía:

Modelo propuesto C-017*

BARANDALES

No sólo brindan protección y seguridad, sino que también complementan cualquier espacio con un toque de estilo. En Iron Hand, fabricamos barandales con materiales de alta calidad, asegurando resistencia, durabilidad y un excelente acabado. Cada pieza está fabricada mediante un proceso de trabajo que garantiza un producto sólido y funcional. Explora nuestras opciones y elige el barandal que mejor se adapte a tu proyecto.

**Personaliza
tu barandal**

1.



Elige el modelo de marco.
Consulta los detalles de los
perfiles, espesores y medidas.

2.



Escoge el modelo de celosía.
Contamos con más de 250 diseños,
encuétralos de la página 42 a la 44.



MARCO ARECA

BA-01-E-25

Detalles

Barandal metálico elaborado con perfiles redondos de 1.0 m a 2.0 m de ancho y 0.9 m a 1.1 m de altura.

Materiales

Perfil redondo de 1" a 2".

Acabado

Pintura metálica acabado mate, brillante o acero inoxidable.

Celosía:

Modelo propuesto C-014*



MARCO GRECIA

BA-02-E-25

Detalles

Barandal metálico elaborado con perfiles tubulares cuadrados de 1.0 m a 2.0 m de ancho y de 0.9 m a 1.1 m de alto.

Materiales

Perfil redondo de 1" a 2".

Acabado

Pintura metálica acabado mate, brillante o acero inoxidable.

Celosía:

Modelo propuesto C-048*



MARCO SUNSHINE

BA-03-E-25

Detalles

Barandal metálico elaborado con perfiles redondos y elípticos de 1.0 m a 2.0 m de ancho y de 0.9 m a 1.1 m de altura.

Materiales

Perfil redondo de 1" a 2".

Acabado

Pintura metálica acabado mate, brillante o acero inoxidable.

Celosía:

Modelo propuesto C-038*



MARCO NOVA

BA-04-E-25

Detalles

Barandal metálico elaborado con perfiles redondos y elípticos de 1.0 m a 2.0 m de ancho y de 0.9 m a 1.1 m de altura.

Materiales

Perfil redondo de 1" a 2".

Acabado

Pintura metálica acabado mate, brillante o acero inoxidable.

Celosía:

Modelo propuesto C-011*

PÉRGOLAS

Ofrecen una solución perfecta para crear espacios al aire libre funcionales y con estilo. En Iron Hand, fabricamos pérgolas ideales para patios, jardines o terrazas, que aportan ventilación, luz y sombra natural sin dejar de lado la seguridad. Nuestros diseños no solo aportan un toque elegante a tus exteriores, sino que también brindan sombra y protección, creando ambientes seguros y sofisticados.

**Personaliza
tu pérgola**

1.




Elige el modelo de marco.
Consulta los detalles de los
perfiles, espesores y medidas.

2.



Escoge el modelo de celosía.
Contamos con más de 250 diseños,
encuétralos de la página 42 a la 44.



MARCO OPORTO

PR-01-G-25

Detalles

Pergolato elaborado con perfil PTR y ángulos de 0.9 m a 1.2 m de ancho y de 2.7 m a 3.0 m de alto.

Materiales

Perfil PTR de 1" x 1" a 4" x 4".
Ángulo de 3/4" a 2".

Acabado

Pintura metálica acabado mate, brillante o acero inoxidable.

Celosía:

Modelo propuesto C-010*



MODELO ROMA

PR-02-G-25

Detalles

Pergolato elaborado con perfil PTR y ángulos de 0.9 m a 1.2 m de ancho y de 2.7 m a 3.0 m de alto.

Materiales

Perfil PTR de 2" x 1".
Ángulo de 1/8" x 1/2" a 1/8" x 1".

Acabado

Pintura metálica acabado mate, brillante o acero inoxidable.

Celosía:

Modelo propuesto C-040*

PROTECCIONES

Las protecciones son esenciales para garantizar la seguridad de cualquier entorno, ya sea industrial, comercial o residencial. En Iron Hand, fabricamos soluciones a medida que ofrecen máxima seguridad sin comprometer la estética. Utilizamos materiales resistentes y técnicas avanzadas para crear protecciones duraderas y funcionales que se adaptan perfectamente a tus necesidades, proporcionando tranquilidad y confianza en cada proyecto.

**Personaliza tu
protección**

1.



Elige el modelo de marco.
Consulta los detalles de los
perfiles, espesores y medidas.

2.



Escoge el modelo de celosía.
Contamos con más de 250 diseños,
encuétralos de la página 42 a la 44.



MARCO ARNOLD PRO-01-H-25

Detalles

Protección elaborada con ángulo de 1.0 m a 1.2 m de ancho y de 2.0 m a 3.0 m de alto.
Soportes en muros.

Materiales

Perfil PTR de 1"x1" a 4"x2".
Ángulo de 3/4" a 2".

Acabado

Pintura metálica acabado mate, brillante o acero inoxidable.

Celosía:

Modelo propuesto C-012*



MARCO SERENITY PRO-02-H-25

Detalles

Protección elaborada con perfil tubular de 1.0 m a 1.2 m de ancho y de 2.0 m a 3.0 m de alto.
Soportes en muros.

Materiales

Perfil tubular de 1" a 2".

Acabado

Pintura metálica acabado mate, brillante o acero inoxidable.

Celosía:

Modelo propuesto C-009*

PUERTAS

Son un elemento fundamental para cualquier espacio, proporcionando seguridad y privacidad, a la vez que aportan estilo y personalidad. Nuestras puertas están hechas con materiales de alta calidad, asegurando un producto resistente, funcional y con acabados excepcionales. Desde puertas de acceso hasta interiores, nuestras soluciones están diseñadas para adaptarse a tus necesidades específicas, garantizando durabilidad y un diseño vanguardista.

**Personaliza
tu puerta**

1.



Elige el modelo de marco. Consulta los detalles de los perfiles, espesores y medidas.

2.



Escoge el modelo de celosía. Contamos con más de 250 diseños, **encuétralos de la página 42 a la 44.**

3.



Elige los accesorios, **se adquieren por separado.**



MARCO ALBA

PU-01-I-25

Detalles

Puerta de 0.8 m a 1.2 m de ancho y de 2.7 m a 3.0 m de alto.

Materiales

Contra marco: perfil 158.
Bastidor de puerta: P-200.
Travesaño central: K-200.
Accesorios: 1 cerradura, 1 jaladera*.

Acabado

Pintura metálica acabado mate, brillante o acero inoxidable.

Celosía:

Modelo propuesto C-030**



MARCO BRISA

PU-02-I-25

Detalles

Puerta de 0.8 m a 1.2 m de ancho y de 2.7 m a 3.0 m de alto.

Materiales

Contra marco: perfil 154.
Bastidor de puerta: P-300.
Accesorios: 1 cerradura*.

Acabado

Pintura metálica acabado mate, brillante o acero inoxidable.

Celosía:

Modelo propuesto C-056**



MARCO BRUMA

PU-03-I-25

Detalles

Puerta de 0.8 m a 3.0 m de ancho y de 2.7 m a 3.0 m de alto.

Materiales

Marco: perfil M-225.
 Contra marco: perfil 154.
 Bastidor de puerta: P-200.
 Travesaño central: K-100.
 Accesorios: 1 cerradura*.

Acabado

Pintura metálica acabado mate, brillante o acero inoxidable.

Celosía:

Modelo propuesto C-028**



MARCO AURORA

PU-04-I-25

Detalles

Puerta de 0.8 m a 1.2 m de ancho y de 2.7 m a 3.0 m de alto.

Materiales

Contra marco: perfil 154.
 Bastidor de puerta: P-400.
 Accesorios: 1 cerradura*.

Acabado

Pintura metálica acabado mate, brillante o acero inoxidable.

Celosía:

Modelo propuesto C-033**

VENTANAS

No solo permiten la entrada de luz natural, sino que también juegan un papel crucial en la estética y funcionalidad de cualquier proyecto. En Iron Hand, diseñamos ventanas que brindan resistencia, aislamiento y un acabado elegante. Ya sea para proyectos residenciales, comerciales o industriales, nuestras ventanas están pensadas para mejorar la apariencia de tus espacios sin sacrificar seguridad ni durabilidad.

**Personaliza
tu ventana**

1.




Elige el modelo de marco.
Consulta los detalles de los
perfiles, espesores y medidas.

2.



Escoge el modelo de celosía.
Contamos con más de 250 diseños,
encuétralos de la página 42 a la 44.



MARCO GEO

VE-01-J-25

Detalles

Ventana con dimensiones de 1.0 m a 1.2 m de ancho y de 1.0 m a 3.0 m de alto.

Materiales

Marco: perfil 121
Contra marco: perfil 101

Acabado

Pintura metálica acabado mate, brillante o acero inoxidable.

Celosía:

Modelo propuesto C-017*



MARCO DELTA

VE-02-J-25

Detalles

Ventana con dimensiones de 1.0 m a 1.2 m de ancho y de 1.0 m a 3.0 m de alto.

Materiales

Marco: perfil 121.
Contra marco superior: perfil 101.
Contra marco inferior: perfil 122.

Acabado

Pintura metálica acabado mate, brillante o acero inoxidable.

Celosía:

Modelo propuesto C-027*



MARCO NEXO

VE-03-J-25

Detalles

Ventana con dimensiones de 1.0 m a 1.2 m de ancho y de 1.0 m a 3.0 m de alto.

Materiales

Marco: perfil 121.
Contra marco superior: perfil 101.
Contra marco inferior: perfil 122.

Acabado

Pintura metálica acabado mate, brillante o acero inoxidable.

Celosía:

Modelo propuesto C-026*



MARCO FILO

VE-04-J-25

Detalles

Ventana con dimensiones de 1.0 m a 3.0 m de ancho y de 1.0 m a 1.2 m de alto.

Materiales

Marco: perfil 121.
Contra marco superior: perfil 101.
Contra marco inferior: perfil 122.
Intermedios: perfil 103.
Riel: perfil 123.

Acabado

Pintura metálica acabado mate, brillante o acero inoxidable.

Celosía:

Modelo propuesto C-019*



DISEÑOS PERSONALIZADOS

En Iron Hand, te ofrecemos la oportunidad de llevar tu visión a la realidad. ¿Tienes un diseño de celosía en mente? ¡Tráelo! Nuestro equipo de expertos trabajará contigo para transformar tu idea en una celosía personalizada y única.




DECORACIONES

Nos apasiona ayudar a nuestros clientes a crear espacios interiores únicos y personalizados. Creemos que cada espacio debe reflejar la personalidad y el estilo de sus ocupantes y nos esforzamos en ofrecer soluciones decorativas que se adapten a cada necesidad y gusto.



SEÑALÉTICA

Nos especializamos en crear señalética personalizada que refleje la identidad y el estilo de tu marca o negocio. Creemos que la señalética es una forma efectiva de comunicar tu mensaje y destacarte en el mercado.



LOGOS

En Iron Hand, damos vida a tus logos. Nuestro objetivo es convertir tu diseño en una realidad tangible que refleje la identidad y el estilo de tu marca.



CORTES PERSONALIZADOS

En Iron Hand, ofrecemos el servicio de corte de placas metálicas con el diseño de tu elección. Nuestro equipo de expertos utiliza tecnología de vanguardia para cortar placas metálicas de alta calidad con precisión y atención al detalle.



PORTONES*


Los portones de celosía metálica son una excelente opción para asegurar y embellecer cualquier lugar; proporcionan seguridad y privacidad, al mismo tiempo que permiten la ventilación y la visibilidad.

En Iron Hand, elaboramos portones de celosía metálica de alta calidad, hechos de materiales resistentes y duraderos como el acero. Nuestros portones pueden ser personalizados con diferentes diseños, colores y acabados para adaptarse a tus necesidades y estilo.



PUERTAS DE JARDÍN*

Te ofrecemos la fabricación de puertas de jardín de un metro de ancho. Nuestras puertas de jardín están diseñadas para ser funcionales y estéticas, y son ideales para aquellos que buscan una solución práctica y atractiva para su jardín.



PLAFONES IRREGULARES

En Iron Hand, entendemos que cada persona es única y tiene necesidades y gustos diferentes. Por eso, ofrecemos plafones con diseños únicos que se adaptan a las necesidades específicas de cada cliente. Sabemos que no todas las necesidades pueden quedar cubiertas con soluciones estándar, por eso nos enfocamos en crear plafones irregulares que sean verdaderas obras de arte. Cada plafón es diseñado y fabricado con atención al detalle para asegurarnos de que sea una pieza única y exclusiva.



FACHADAS

Una fachada no es solo una estructura funcional, sino también un elemento estético que puede transformar completamente la apariencia de un edificio. Por eso, nos tomamos el tiempo para asegurarnos de que cada celosía se ajuste a las especificaciones del proyecto.




MATERIALES

PLACA DE
ACERO AL CARBÓN



PLACA DE
ACERO INOXIDABLE



PLACA DE
ACERO GALVANIZADO



MEDIDAS

1.22 x 2.44 m

1.22 x 3.05 m

1.22 x 2.44 m

1.22 x 3.05 m

1.22 x 2.44 m

1.22 x 3.05 m

CALIBRES

CAL 12 (2,66 mm)

CAL 14 (1,90 mm)

CAL 16 (1,52 mm)

CAL 18 (1,21 mm)

CAL 20 (0,92 mm)

CAL 12 (2,66 mm)

CAL 14 (1,90 mm)

CAL 16 (1,52 mm)

CAL 18 (1,21 mm)

CAL 20 (0,92 mm)

CAL 12 (2,66 mm)

CAL 14 (1,90 mm)

GAMA DE COLORES


PINTURA ESMALTE

Es una opción confiable para proteger y embellecer superficies metálicas, brindando una excelente barrera contra factores que pueden dañar el metal, como la humedad, la oxidación y el desgaste. Al formar una capa sólida y uniforme, ayuda a mantener la apariencia del metal por más tiempo, conservando su brillo y color incluso con el paso de los meses.


Esta solución es ideal para ambientes donde las condiciones de exposición son moderadas, ofreciendo una protección duradera que preserva la integridad de los materiales. Aunque no está diseñada para resistir condiciones extremas, su durabilidad en entornos cotidianos la convierte en una opción excelente para aquellos que buscan un equilibrio entre protección, estética y costo.




L-017
Negro mate



L-010
Blanco



028-01
Celery



C-001
Aluminio



314-04
Varilla



L5-12
Grava



R4-12
Cobalto



P5-14
Cepas



M4-13
Alcachofa



D4-12
Tabaco



D3-14
Guajillo



108-07
Vintage

GAMA DE COLORES

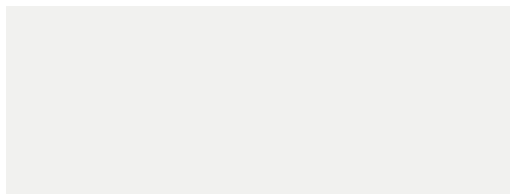
PINTURA ELECTROESTÁTICA

Es una técnica de recubrimiento ampliamente reconocida por ofrecer acabados de alta calidad con una resistencia superior frente a condiciones mecánicas y ambientales exigentes. Este proceso utiliza cargas eléctricas para atraer de manera uniforme las partículas de pintura hacia superficies metálicas, asegurando una adhesión fuerte y duradera.

Gracias a esta tecnología, se obtiene un recubrimiento continuo, sin poros ni imperfecciones, que actúa como una barrera protectora frente a la corrosión, la humedad, los rayos UV, y el desgaste físico por fricción o impacto. Una de las características más destacadas de la pintura electrostática es su excelente comportamiento frente al paso del tiempo y a condiciones agresivas de uso, lo que se traduce en una notable durabilidad y estética.

COLORES DE LÍNEA

(Con disponibilidad permanente)




RAL 9003
Blanco señal




RAL 9004
Negro señal

COLORES PERSONALIZADOS


(Aplican restricciones)



RAL 7035
Gris claro



RAL 8019
Gris marrón




RAL 8028
Marrón terra




RAL 5011
Azul acero




DISEÑOS
DE CELOSÍAS




C-001-25




C-002-25




C-003-25




C-004-25



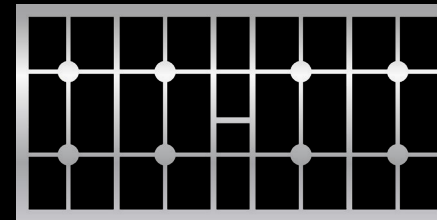
C-005-25




C-006-25




C-007-25




C-008-25




C-009-25




C-010-25




C-011-25




C-012-25




C-013-25




C-014-25



C-015-25




C-016-25




C-017-25




C-018-25




C-019-25




C-020-25




C-021-25




C-022-25




C-023-25




C-024-25



C-025-25



C-026-25




C-027-25




C-028-25




C-029-25




C-030-25




C-031-25




C-032-25




C-033-25




C-034-25




C-035-25




C-036-25




C-037-25




C-038-25




C-039-25




C-040-25




C-041-25



C-042-25



C-043-25



C-044-25




C-045-25




C-046-25




C-047-25




C-048-25




C-049-25




C-050-25




C-051-25




C-052-25




C-053-25




C-054-25




C-055-25




C-056-25




C-057-25



C-058-25



C-059-25



C-060-25


CONTACTO

¿Tienes un proyecto en mente y no sabes por dónde empezar o necesitas más información?

Entonces comunícate con nosotros en nuestros diversos medios, para ofrecerte una asesoría técnica para tu proyecto, todo de acuerdo a las necesidades del proyecto; te ayudamos desde el diseño, fabricación hasta la instalación.

www.ironhandcelosias.com.mx

ventas@ironhandcelosias.com.mx

 9933 127212



IRON-HAND
CELOSÍAS

Oficinas: Av. José Pagés Llergo # 345, colonia Nueva
Villahermosa, C. P. 86070, Villahermosa, Tabasco, México.

Fábrica: Ranchería González 1.^a sección,
Villahermosa, Tabasco, México.